



РГ ГМ Й Л З Л А
Ф РМ З М Л Р Ж Ф
РГМ МС Л

Инструкция по работе педагога с сервисом «Мои файлы»

1. ОБЩИЕ СВЕДЕНИЯ О СЕРВИСЕ «МОИ ФАЙЛЫ»

пг жпг Кмж т зйщ л нй птм кг РБ К м ц имй
жпнмй сагпп мпжз пжжз мЧй лщз мгжп МБ- тжп с Чм лщз вй
бмпа в пп глщ а гдвглжз пмк жйг а гдвглжз пжпгкщ мЧ см лж ,
пмпн жпнмй сагкмбм гц глж мв п гв ипм щ пгипм щ вмиак глпм
п Чйф ж н гсглп фжз пм кгпжжщ пм пгкж нмнай лщжж тм к п кж
нй птм к вй пм кгпмлз Чмщ.

ижк мЧ смк п нмкч ь пг жп Кмж т зйщ нгв бмбж гпжж
Чмлжи кмдгп пмсв п лжп гв ипж м п вмиак глщ н ж щ лщ
вй нмй см пгй тм к п пгипм щ вмиак глщ п Чйфщ н гсглп фжж
г жп й гп Чсмн пщк мЧй лщк лжйжч гк в лщ ж в гп
нмй см пгй к РБ К м ц имй мскмд лмпн пм кгпмлз Чмщ л в
вмиак глп кж мвжпгк нмс мй гп н гвмпн й п вмпан и т зй к в абжж
нмй см пгй к пжпгкщ пжж п т зйщ л мв чжп л лгц лж
лмжпгй жт зйщ вмпан и импм щк н гвмпн йгл в абжжжнмй см пгй кж
пжпгкщ,

2. ПОДГОТОВКА К РАБОТЕ В СЕРВИСЕ «МОИ ФАЙЛЫ»

М Чп нмй см пгй пг жпг К мж вмиак глпщ л жп гпп п
пм жс фжж РБ К м ц имй , й ьпмбм лгмЧ мвжжм щнмйлжп
пйгваь ч жг вгзпн ж 8

– в гшмв пн миг жпг лгп мЧс г пгй гвжпг в гп8

– л дкжпг л имниа мвпж пнмймд гллаь г лгк н мк абйа9

– гвжпг п мжа глпщ в ллщг,

Гпйж аплпжт жи фж н мцй апнгцлм щ Чавгпг нг гл н йглщ л
гЧпн лжфа бвг лгмЧ мвжжм ай с п н мтжй нмв имм щк вмйдгл Чщ
млач гпн йгл мв жп ,

Вход

Профиль педагогического работника

Профиль администратора

Войти

Рисунок 1. Выбор профиля пользователя

Ы ЛМВ ПП ЛЖФЩ МВ ЖПГ ТГЗ ПП ЖП КМЖТ ЗЙЩ МСК МД ГЛ
В АК ПНМПМЧ КЖ

1

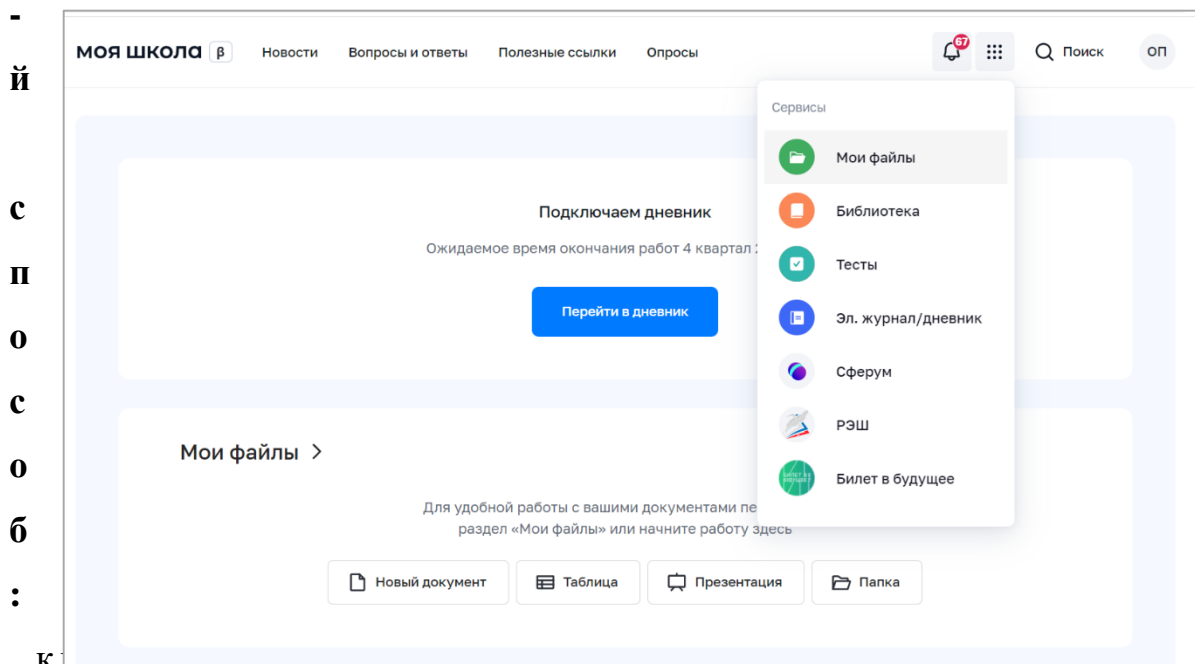


Рисунок 2. Меню сервисов ФГИС «Моя школа»

2

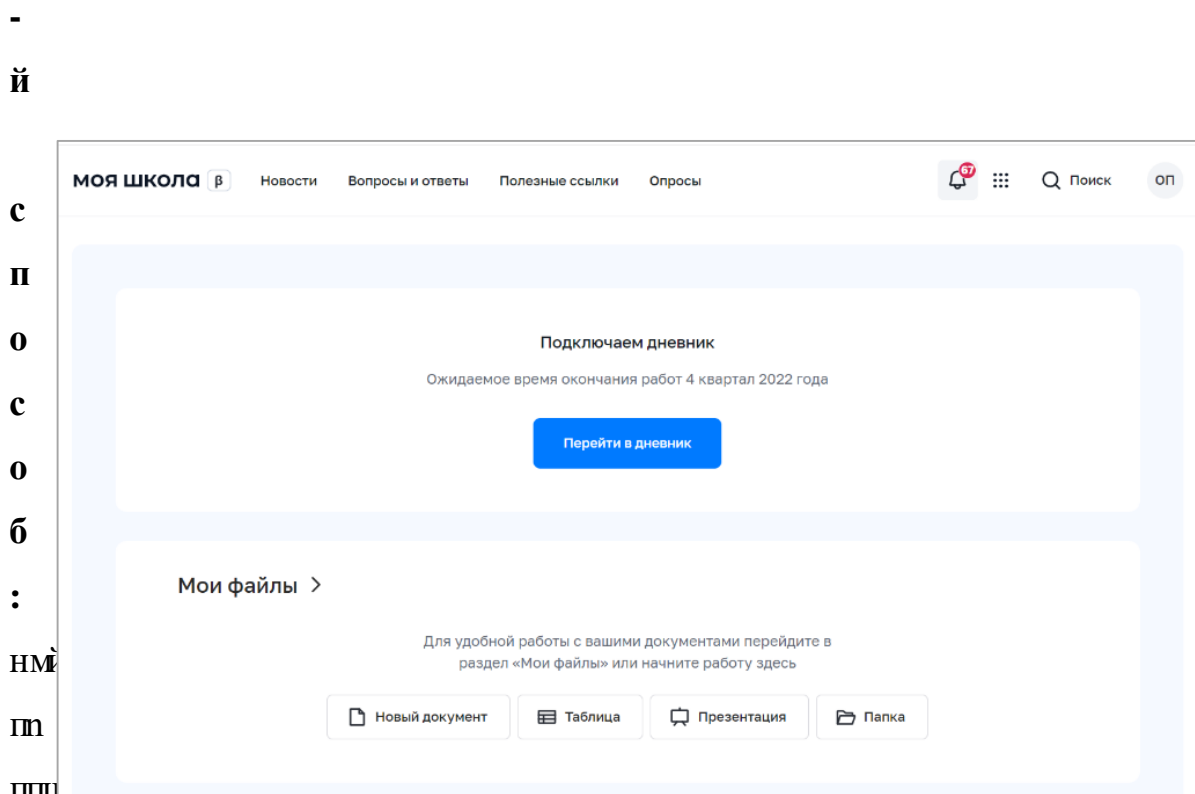


Рисунок 3. Главная страница

3. ОПИСАНИЕ СТРАНИЦЫ «ХРАНИЛИЩЕ ДОКУМЕНТОВ» СЕРВИСА «МОИ ФАЙЛЫ»

У лжйжч г вмиакгпм ьпм кмвай вй лглж н мпкм
гв ипж м лж ж пм кгпмв Чмщ л в вмиакглип кж жсмЧ дглж кж
ы

й – *Мои документы*» ьпм н ж пмг лжйжч г, А и двбм
нмй см пгй гп ьпм свгй, в ллмк свгйг кмдлм пмсв п жйж
в б ад п вмиакглипщ пмй имвй нг пмл й лбмжпнмй см лж 9

Доступно для меня» ьпм свгй пмвг джп вмиакглипщ и имм щк
нмй см пгй н гвмп жйжвмпан в абж нмй см пгйж9

Совместный доступ» ьпм свгйг пмвг д пп вмиакглипщ вмпан и
имм щк н гвмп йгл в абжк нмй см пгй к9

И

Корзина» свгй бвг л пп пг ав йгллщг т зйщ имм щк кмдлм
бмпн лм жп жйжмимл пгй лмав йжп нмсдг9

Последние документы» ьпм свгй пмвг джп вмиакглипщ п имм щк ж
имй см пгй Чм й нмйгвлгг гк ,

н

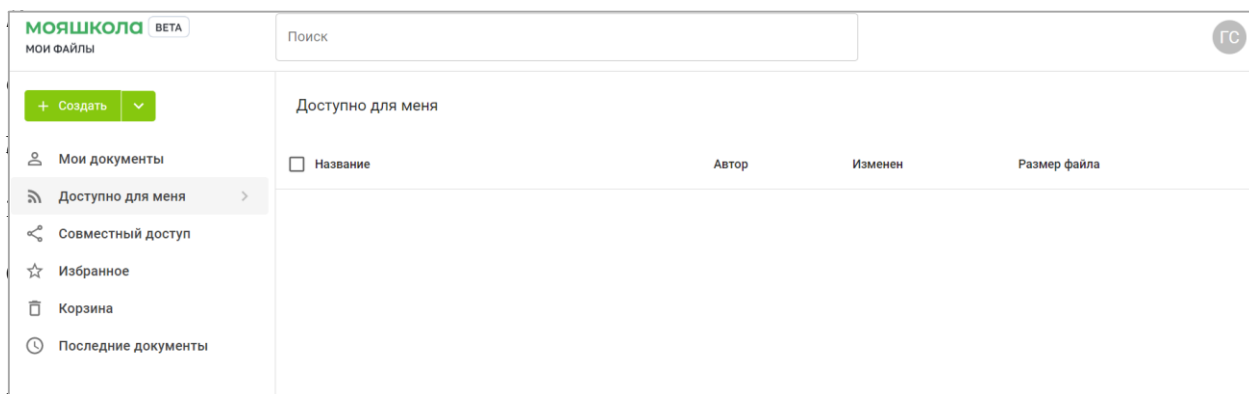


Рисунок 4. Страница «Хранилище документов»

ж

г

й

н

п

м

в

4. ОПИСАНИЕ ОПЕРАЦИЙ СЕРВИСА «МОИ ФАЙЛЫ» (РАБОТА С ХРАНИЛИЩЕМ ДОКУМЕНТОВ)

4.1. Добавление, создание, просмотр и редактирование документов

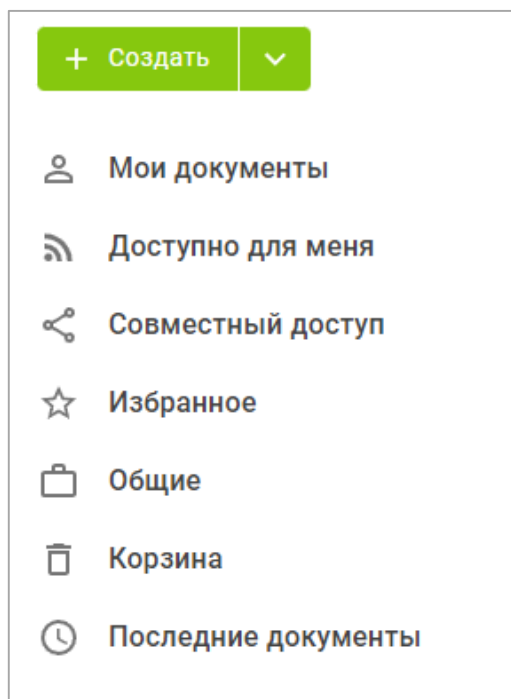
г жп К мж т зйщ нмс мй гп нмй см пгйь пмсв п жвмЧ й п
вмиак глщ,

С б асжп пг жпкмдлмпйгваь ч жг пжнщт зйм 8

- пгипм щг вмиак глщ
- ьйгип млщ п Чйжщ
- н гсглп фжж
- жсмЧ дглж .

й с б асиж вмЧ йглж т зй лгмЧ мвжм щнмйлжп пйгваь ч жг
вгзп ж :

к
г
л
ь
б
й



л
м
з

Рисунок 5. Меню главной страницы сервиса «Мои файлы»

п — нм ж ц гкп импигиплмж кгль щг жг налип С б асжп т зй

л
ж
ф

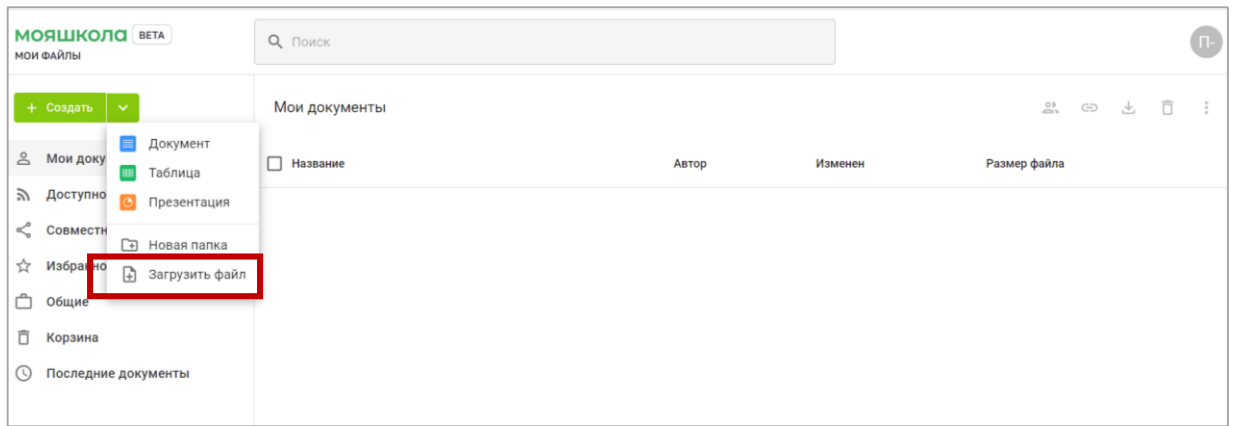


Рисунок 6. Контекстное меню

– МИЛГ ВЖНГП Г Т ЗЙМ ЩЧ ЖГ Т ЗЙЩ ИММ ЩГ П ГЧГП
 с б асжп ЛЖЙЖ Г ВМИАК ГЛПМ Ж Л ДКЖГ ИЛМНИА ни щп жйж
 НГ ГКГПЖГ Чм аь мЧп т зй пимжн ь пг жп, 5 9

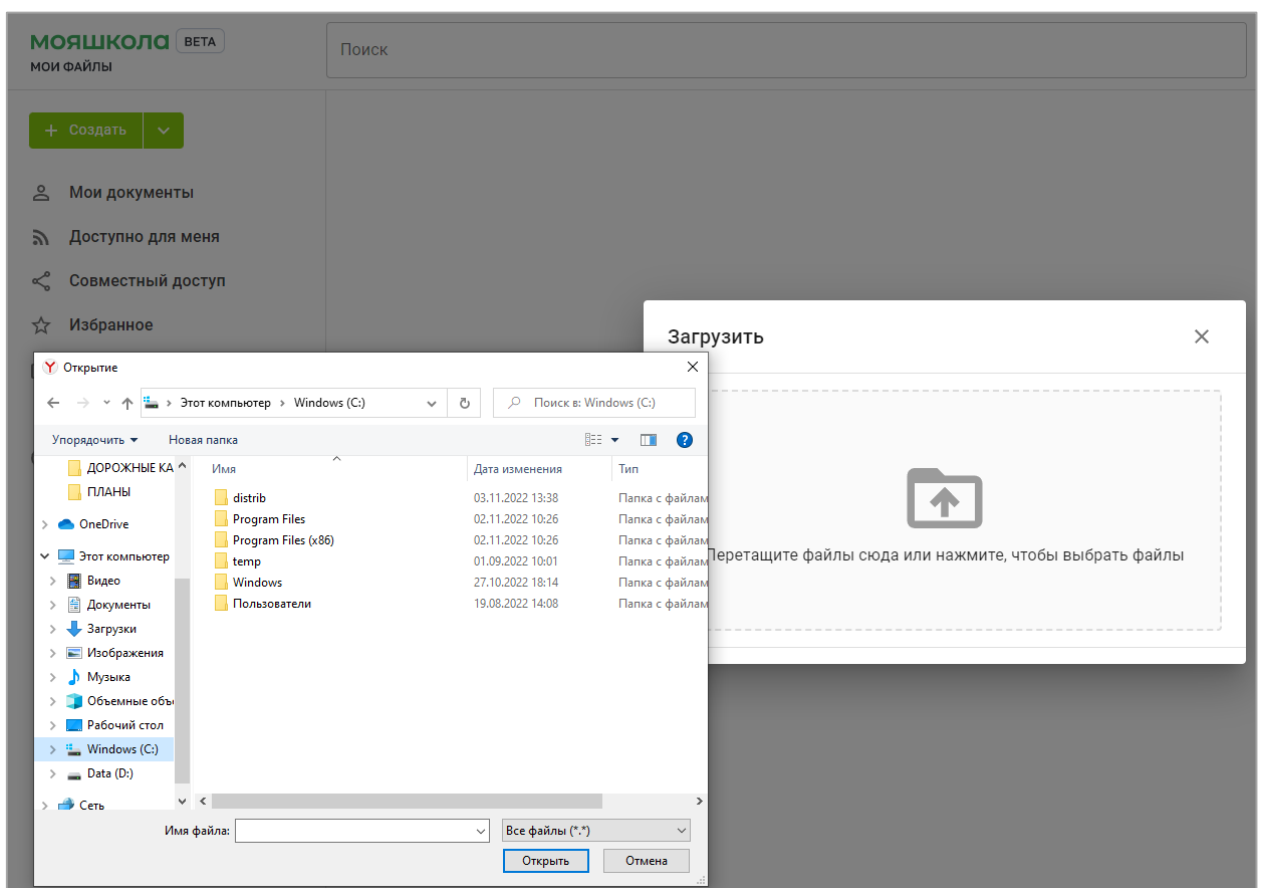


Рисунок 7. Загрузка файла

ЛЖЙЖ Г ВМИАК ГЛПМ КМД ЛМ ПМСВ П ЛМ ЩГ Т ЗЙЩ ЖЙЖН НИЖ

й пмсв лж т зй лгмЧ мвжк м щнмйлжп пйгваь ч жг вгзпн ж :

– мпи мзпг лад лщз свгй жйж н ниа бвг п г Чагпп пмсв п лм щз
т зй щЧг жпг пммп гппп аь ч аь мнфжъ л йг мз Чмим мз н лгйж9

– л дкжпг илмниа мсв п йг мк г лгк абйа (жп, 8) ж щЧг жпг
мвла жс пйгваь ч ж мнфжз 8

- 1) миакгпн вй пмсв лж лм мбмпгиппм мбмвмиакгпн ;
- 2) Чйжф вй пмсв лж лм мбмп Чйж лмбмвмиакгпн ;
- 3) гсгпн фж вй пмсв лж лм мз н гсгпн фжж;
- 4) ни вй пмсв лж лм мз н ниж9

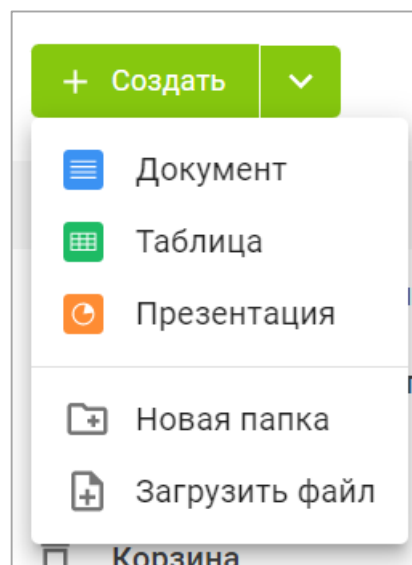


Рисунок 8. Создание файла

– гвжпг жк т зй жйж н ниж пммп гппп аь ч гк нмйг ж л дкжпг
м лжп ,

Просмотр и редактирование пгиппм щ вмиакгпнм , п Чйж лщ
вмиакгпнм ж н гсгпн фжз нмй см пгй кмдгп мпач гпн й п нмп гвпн мк
гв ипн м вмиакгпнм . й нмйа глж нмв мЧпмз пн иж м талифжмл йг
гв ипн м лгмЧ мвжкммЧ пжп п и свгйа 2,0 л ппм ч гз жпн айфжж

Гпйж а нмй см пгй лгп н л гв ипж м лжг вмиакгпн пм н ж
л д пжж л гбм л с лжг вмиакгпн мпи мгпп пммп гппп аь ч гк гв ипн г
гд жк г н мпк мп ,

ГДЖГ Н МПКМ Н ГВЙ Б Ъ ПП ПП ЛВ ПЛЩ ЖПН АКГЛЩ
 НМС МЙ Ъ ЧЖ А ГЙЖ ЖП ЖЙЖ АКГЛ ЦЖП К Щ П Ч Т ЗЙМ Л ПП МЖП Ж
 СКГ НГ Г МВЖП НМПП ЛЖФ К ПИ П ЖЙЖ ПНГ П П Ж ,

4.2. Управление документами

4.2.1. Сортировка документов

ПМЧЦ ЧЦПП М Л ЗПЖ ЛАДЛЩЗ ВМИАКГЛП МПНМЙ САЗПП ПМ ПЖ М ИМВ
 ВМИАКГЛПМ ПНМЙМД ГЛЛМВ Л В ПНЖИМЖ ВМИАКГЛПМ ,
 К Г П Щ П П П Ж М И Ж Ж П , 9):

- Л с лжг 9
- ПМ 9
- СКГЛГЛ 9
- МСКГ Т ЗЙ ,

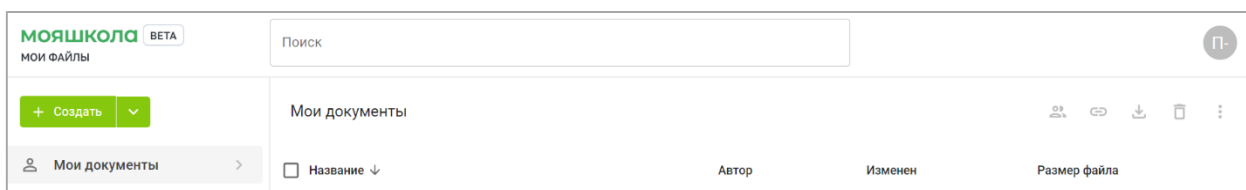


Рисунок 9. Параметры сортировки

Й ПМ ПЖ М ИЖ ВМИАКГЛПМ Л ГВЖП ИА ПМ Л ЛАДЛЩЗ Н К Г П
 ПМ ПЖ М ИЖ ЖЛ Д К Ж П Л Л Г Б М Ж Й Ж Л И Л М Н И А ↑ .

4.2.2. Поиск документов

Й НМЖПИ ВМИАКГЛП НМЙ СМ ПГЙБ ЛГМЧ МВЖМ ГПЖ НМЖПИМ АБ
 ПП МИА Л С ЛЖГ ВМИАКГЛП НМЙЛМПП Ъ ЖЙЖ ПП Л С ЛЖ ЖЛ Д П ИЙ ЖЦА
 Сгер ПМЧЦ ММЧ СЖЙЖП Л ЗВГЛЛЩГ ЪЙГКГЛЩЦ (жп, 10). Мсай ПЩ НМЖПИ
 КМДЛМПП ПЖ М П НМН К Г П К 8

- Л с лжг 9
- ПМ 9
- СКГЛГЛ В П НМЙГВЛГБМ ЖСКГЛГЛЖ ;

- Мскг т зй ,

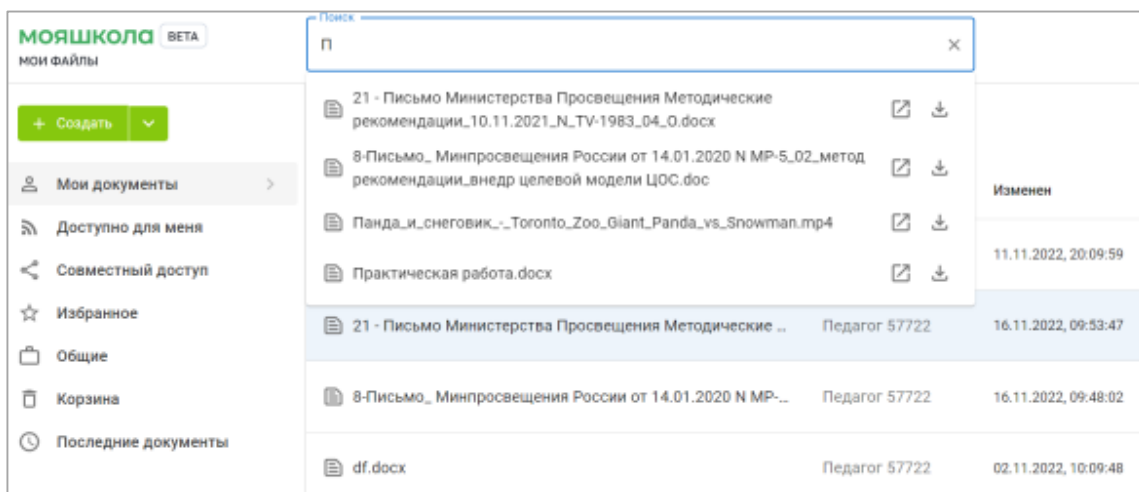


Рисунок 10. Поиск документа

4.2.3. Действия с документами

й щМ вгзп ж пт зймк нмй см пгй л мвжп лад лцз вмиак глп
 ж мнфжъ имлпгиплмк кгль . мпан нмй см пгй и имлпгиплмка кгль
 кмд гп мпач гпп й п п в ак пнмпмЧ кж8
 л д пжк н мв илмнижкщц жнмл с лжъ вмиак глп (жп, 11);

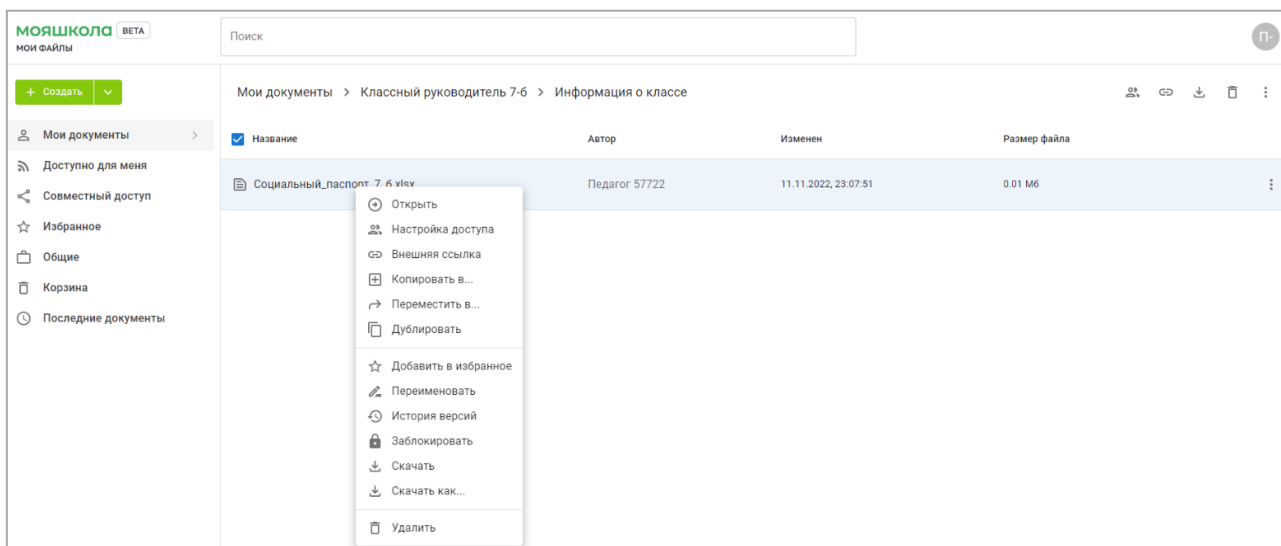


Рисунок 11. Контекстное меню. 1-й способ вызова

— л д пжк л сл ми (жп,12).

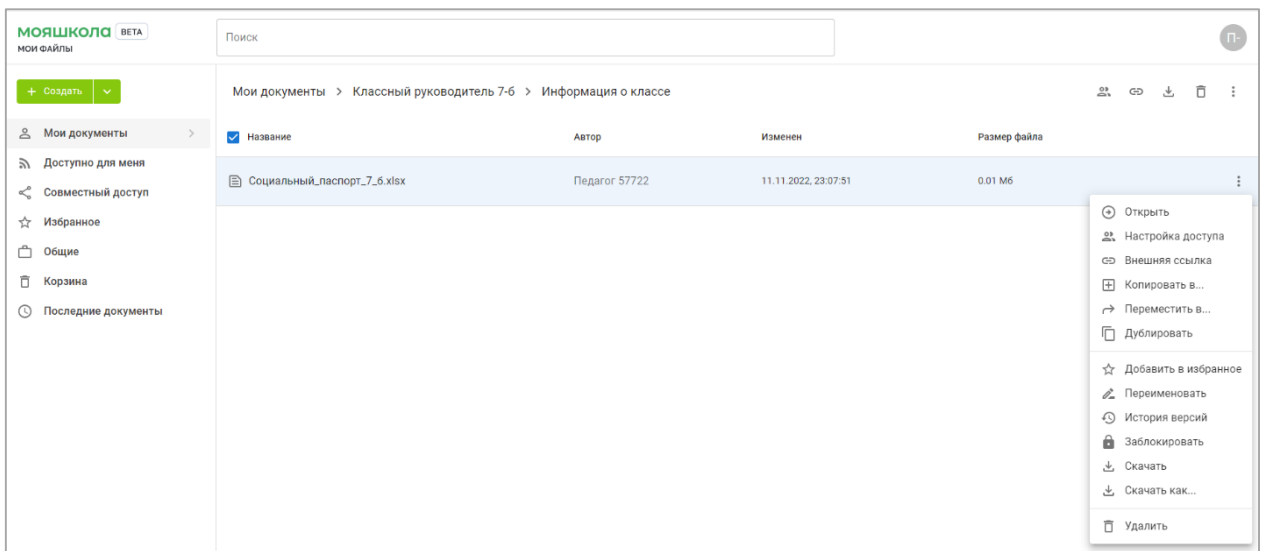


Рисунок 12. Контекстное меню. 2-й способ вызова

вмиак глп к жк мд лм щнмйлжп пйгваъ ч жг вгз пп ж жп, 13):

- мпи щп вмиак глп вй Чпщ п лжж ;
- л пп мжп вмпан и вмиак глпа вй в абж нмй см пгйгз 9
- имнж м п лгц ль ь ппщйиа вй н гвмпн йглж вмпан и вмиак глпа ;
- имнж м п вмиак глп в абаъ н ниа нмвпжпгкщ ;
- нг гкгпжп в абаъ н ниа лап ж лжйжч вмиак глпм ай с л с лжн нжж 9
- ва Чж м п пмсв п имнжъ лап жмвлмз жпмз дгн нжж 9
- вмЧ жп имнжъ вмиак глп свгй сЧ ллмг ;
- нг гжжгпм п вмиак глп ;
- н мпкмн гп жпм жъ г пжз Чпщ п вмиак глпмк 9
- с Чимж м п т зй вй в й лгзц гбм гв ипж м лж в абжж нмй см пгй кжп пмпн гпн аъ ч жкжн кжл гв ипж м лжж 9
- пи п жп мвлмк тмк пгл дгпнжз вжпн имн ь пг ;
- пи п вмиак глп мвлмк жс мскмдлщ тмк пм 9
- ав йжп вмиак глп, нг гкгпж гбм свгй Им сжл лжйжч вмиак глпм ,

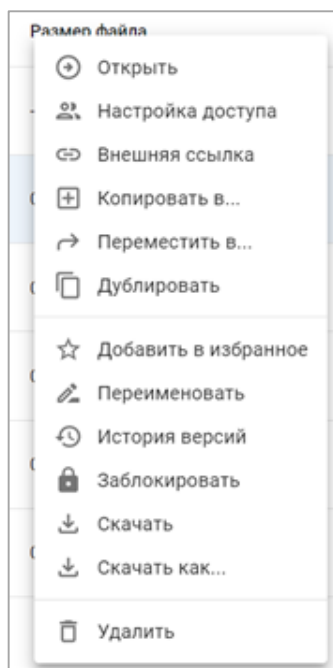


Рисунок 13. Контекстное меню

4.2.4. Предоставление доступа к документу

Р

а

л

мпи щп вмиак глп;

ф — л пп мжп вмпан в абж нмй см пгйгз и вмиак глпа;

ж — вмЧ жп жсЧ ллмг;

м — нмк гпжп и и н мпк мп гллмг;

л — пи п вмиак глп.

й

л

щ

г

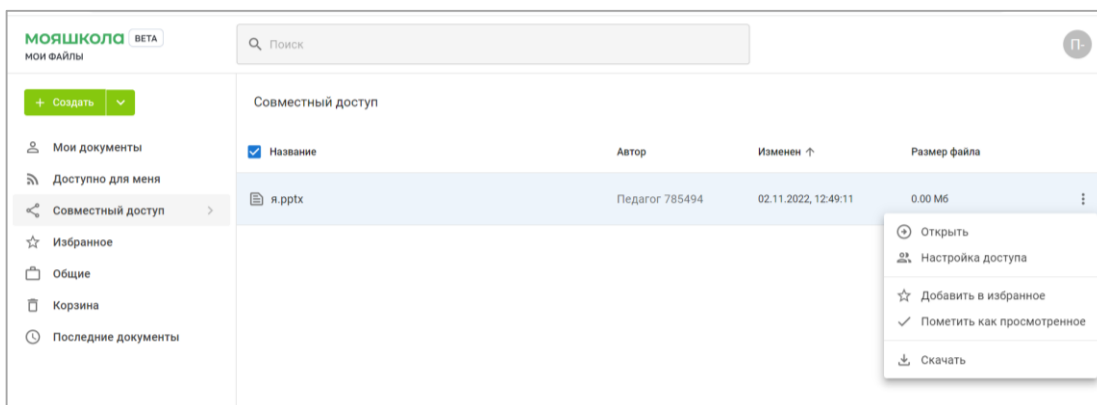


Рисунок 14. Предоставление доступа к документу

м

с

к

пмЩ жж гп мск мд лмпн н гвмпн жп вмпан и т зйа, нмй см пгйь
лгмЩ мвжж м

- свгйг м кгплщз вмпан щЩ п т зй;
- мпи щп импигиплмг кгль т зй ;
- щЩ п Л пп мви вмпан ;
- нг гв жтап нг гийь пгй лгц лжз вмпан .

й н гвмпн йглж вмпан и вмиакглна нм пщйиг нмй см пгй
пнжмч ь импигиплмбм кгль жп, 15 кмдгп мн гвгйжа пжн вмпан
щЩ жс пнжи :

«Чтение» в ллщз пжн вмпан и вмиакглна в пп мск мд лмпн в абжж
нмй см пгй к жнмй см п т зй пмй имвй пглж ,

«Запись» в ллщз пжн вмпан и вмиакглна в пп мск мд лмпн в абжж
нмй см пгй к гв ипж м п т зй,

«Комментирование» в ллщз пжн вмпан и вмиакглна в пп
мск мд лмпн в абжж нмй см пгй к имж кглжж м п т зй,

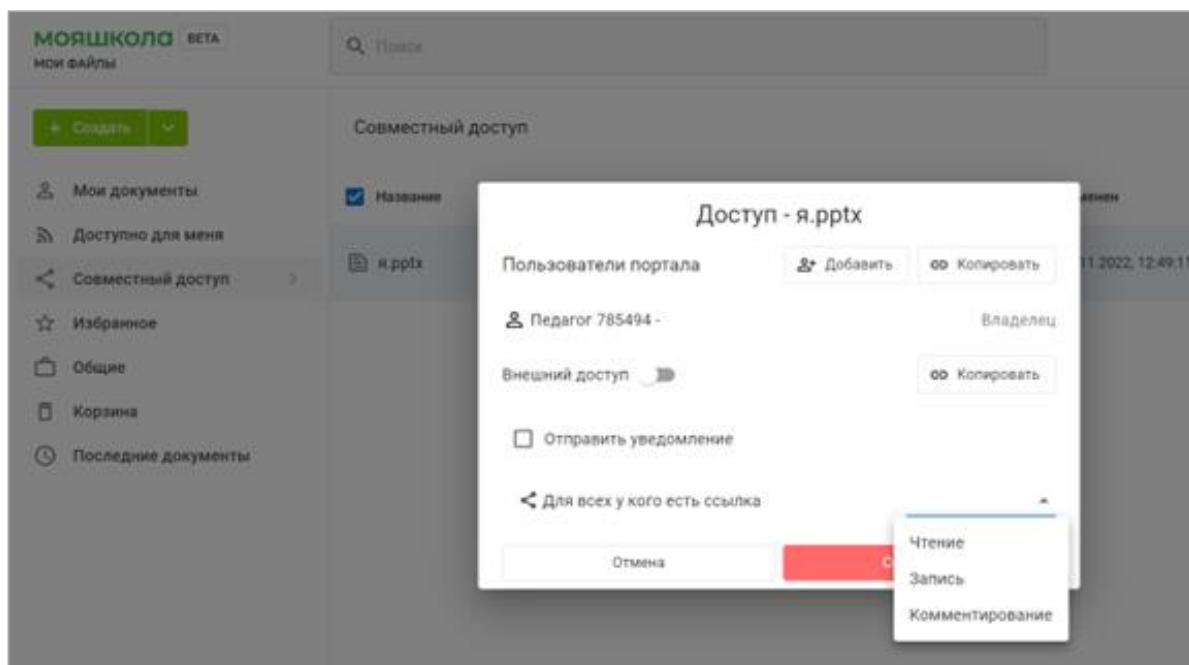


Рисунок 15. Настройка типа доступа

4.3. Раздел «Справка» российского облачного офиса «Р7-Офис»

жмпи шржжвмиак глпм пг жпг К мжт зйщ вй гв ипж м лж
 нмй см пгй кмд гп нмв мЧлгг нмсл имжжп п п мскмд лмпн кж гв ипм
 вмиак глпм , й ьпбм м ий виг Р зй г лгз н лгйж жлпн ак глпм
 лгмЧ мвжжм нг гзпж свгй н и , м жпж жлпг тгзп свгй
 н и пмвг д ч жз нмв мЧлаь жлтм к фжь м гв ипж м лжж
 вмиак глпм слщ тмк пм (жп, 16 18).

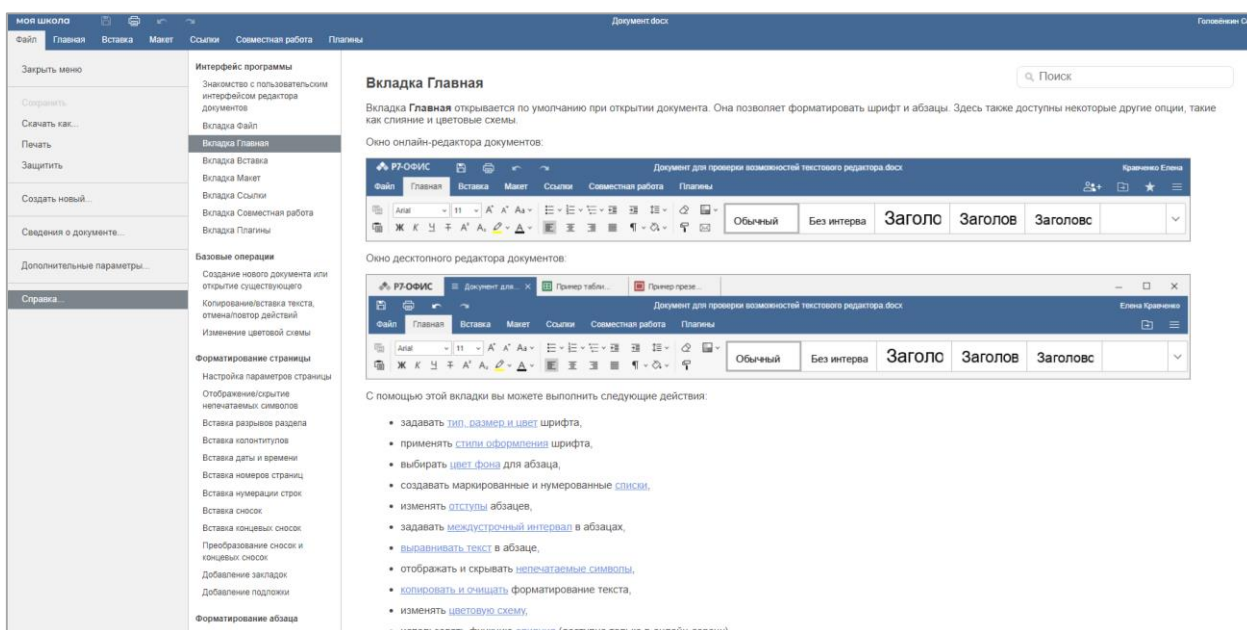


Рисунок 16. Интерфейс раздела «Справка» для текстового документа

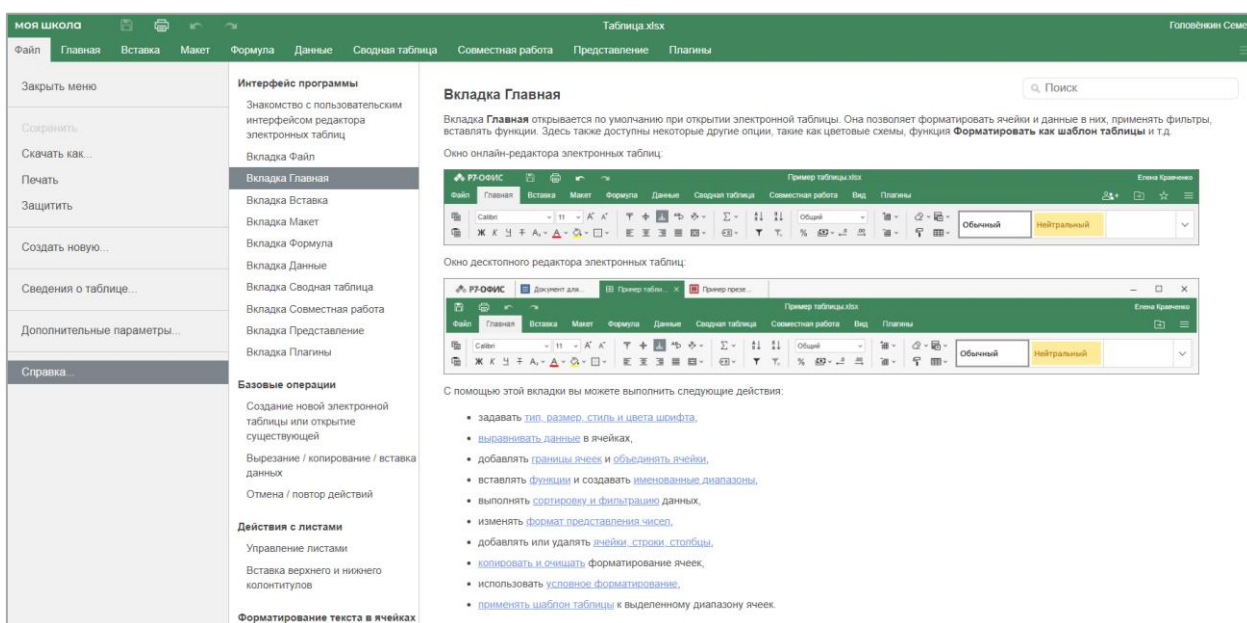


Рисунок 17. Интерфейс раздела «Справка» для таблицы

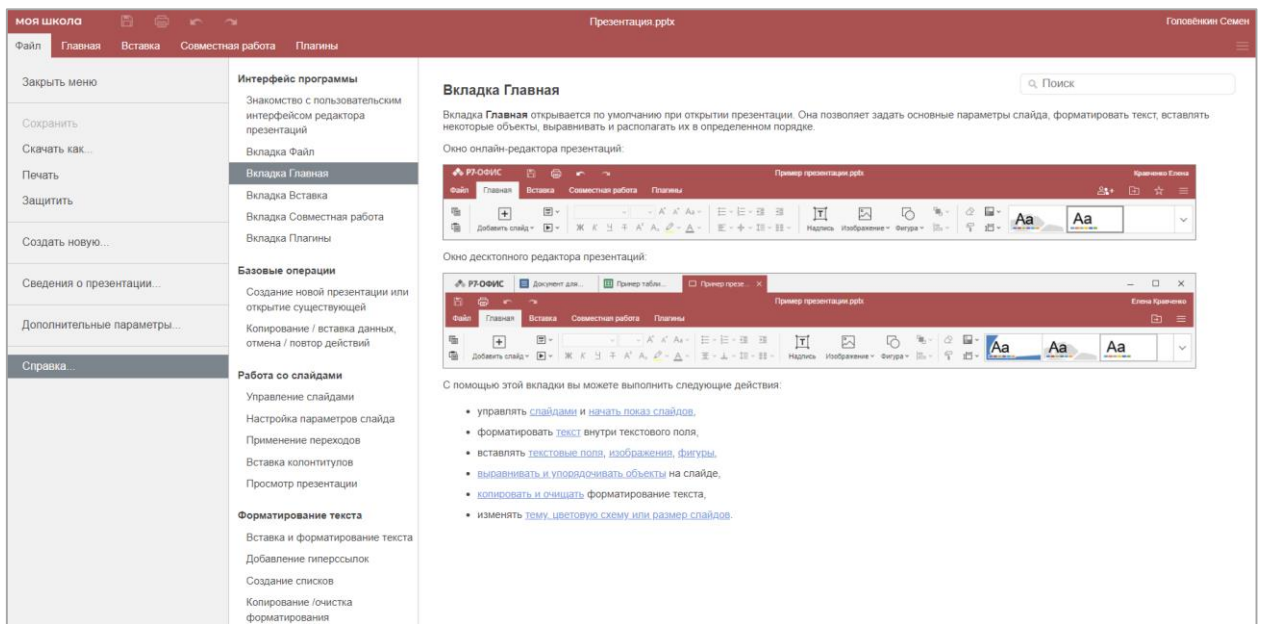


Рисунок 18. Интерфейс раздела «Справка» для презентаций